


PLAY



CHIIKU
HANDBOOK
BY TOYSUB!



すぐに始められる

かんたん

知育




ハンドブック



「知育おもちゃ」

「遊び」と



月齢に合った



TOY

ToySub!


FUN



ご妊娠・ご出産おめでとうございます。

いよいよ赤ちゃんとの生活が始まりますね。

子育てがスタートすると「知育玩具」という言葉を耳にしませんか？



「知育玩具」とは「遊びを通して子どもの能力を育むことを目的としたおもちゃのことです。

普通のおもちゃと明確な線引きがあるわけではありませんが、知育では子どもの「やってみたい」という意欲を大切に、課題に対して試行錯誤を重ね、最終的に「できた」という達成感を得ることを重視しており、子どもの能力を育むことを目的としていることが特長です。

乳幼児期においては、子どもが楽しく自主的に取り組むことが大切なため、大人から見ると、ただ単に遊んでいるようにしか見えないこともあります。

しかし、このような「夢中で遊ぶ時間」はさまざまな能力を育み、社会の中で強く生きていくための力として生涯にわたり役に立つことが確認されています。

知育遊びで向上が期待されている能力

集中力

やり抜く力・意欲

論理的思考力

記憶力

判断力

想像力

発想力

社会性

脳が柔軟な乳幼児期が大事！

知育おもちゃで遊ぶことは0歳から気軽に取り組めるので、日常的に知育を無理なく取り入れたい方や、なるべく早く知育に取り組んでみたいという方にもおすすめです。

乳幼児期は脳が急激に成長する時期であり、柔軟で吸収力の高い時期でもあります。

脳の成長期に適切な知育を行うことで、より高い効果が望めるでしょう。

ぜひ知育遊びで幸せな親子時間を過ごしてください。



知育遊びで抑えるポイント4点

子どもは「やってみたい」と感じたときに、自分の能力を発揮できます！

point

1 月齢や発達に合ったおもちゃを選ぶ

対象年齢をチェックし、子どもが無理なく遊べるどうかを確認してください。

月齢や発達に合わないおもちゃでは、子どもの成長に繋がりにくい場合があります。

なお、おもちゃメーカーが定めている対象年齢はあくまで目安です。

子どものできることに合ったおもちゃを選ぶことを心がけてください。

発達に合わないおもちゃを買ってしまった場合は、子どもが見飽きる前にどこかに隠して、少し時間がたってから遊ばせることもおすすめです。



point

2 興味を持つおもちゃを選ぶ

興味・関心を示しているおもちゃで、好きな遊び方をさせてあげてください。

子どもがどんな遊び方をするか想像して、おもちゃを決めることで、よりおもちゃで遊ぶ時間を楽しく充実したものにできます。



point

3 主体的に取り組める環境をつくる


遊ぶおもちゃを子ども自身がいつでも自由に選択できるよう、手の届くところに準備しておくことで自発的な遊びを促せます。危険なものは遠ざけておきましょう。



point

4 親も一緒に取り組む・フォローする

パパ・ママが子どもと一緒に取り組んだり、フォローをしたりすることも大切です。子どもが遊びを通して感じたことに共感したり、コミュニケーションをとったりすることで、遊びが幸せな時間とインプットされ自発的な遊びに繋がります。



赤ちゃんの発達と遊び



ねんね

五感を刺激できるもの



おすわり

手や体の動きを引き出せるもの



たっち

指先や両手、体を動かせるもの



1歳~

自分の行動による変化を楽しめるもの



2歳~

想像力や発想力を養えるごっこ遊びなど



3歳~

創造力や思考力を養える遊び



4歳~

ルールのある集団遊びなど



子どもの発達は個人差が大きいため、知育玩具を選ぶ際には対象年齢を参考にしつつ、お子様の発達に合ったものを選びましょう。上記はあくまで「目安」として活用し、お子様が当てはまらないからといって焦ることはありません。在庫がない等の理由によりご用意できない可能性もございます。ご容赦いただきますようお願い申し上げます。


「0歳代におすすめの知育おもちゃ」

0歳代は月齢によって発達速度が早くまた個人差が大きいため、使用している知育おもちゃの対象月齢が子どもの発達に合っているものかどうか、こまめに確認する必要があります。ここでは、「～3カ月」「3～6カ月」「6カ月～12カ月」の各時期におすすめの知育おもちゃをご紹介します。

-3か月(ねんね期)

【発達】

- ・1日の大半を寝て過ごす
- ・視力以外の聴覚・嗅覚・味覚・皮膚感覚はすでに大人並み
- ・視力は0.02程度だが、自分の手や顔の近くにあるものを見つめることもある
- ・パパやママの声、身の回りの物音に反応する
- ・欲しいものが近くにあれば手を伸ばすようになる



【おもちゃ】

この時期は静かな音で優しく聴覚を刺激してくれるおもちゃや、仰向けの状態で見たり手を伸ばしたりといった遊び方ができる『メリー』、赤ちゃんの小さな手でも握りやすい『ラトル』などがおすすめです。



赤ちゃんが聞き取りやすい5,000Hz前後の優しい音が鳴るおきあがりこぼしです。



寝ているだけでも赤ちゃんの好奇心を刺激してくれるメリーです。



握りやすいラトルは、「握る力」や「振る力」などが培われ、自分で音を出す楽しさを感覚的に体験することができます。落としても安全なものを選びましょう。

刺激があると
とっても嬉しい♪

ぼんやりとしか
見えないけど
ママとパパの声を
よくきいて
いるよ～!

3-6か月（ねがえり期～おすわり期）

【発達】

- ・腕や足の動きが徐々に活発になってくる
- ・生後4か月ごろから首がすわりはじめる
- ・握力が強くなり、身の回りのものをつかむ
- ・視覚と行動を結びつけられる（協応動作の始まり）
- ・喜びや怒りなど感情表現の幅が広がる
- ・おすわりできる子も見られ始める



【おもちゃ】

腕や足の動きが徐々に活発になってくる3～6か月頃は、全身の感覚を刺激する『ベビージム』が活躍します。様々な色使いや素材、仕掛けが子どもの好奇心・探究心を養い、楽しく全身運動を促します。触れることで反応が返ってくるおもちゃもおすすめです。軽い運動を促し、触れると音が鳴るといった因果関係を体で感じることができます。掴みやすい『ベビー用ボール』や、音のなる『布えほん』もこの時期におすすめです。



ベビージムは全身運動を促します。



ラトルは触れると音が鳴るといった因果関係の発見につながります。物を持つトレーニングにもなります。



布えほんは皮膚感覚を刺激しながら、触ると音が鳴るといった因果関係の発見につながります。



ベビー用ボールはどこを持ってもつかめるため、掴みたいという欲求が満たされます。

寝ているだけじゃ物足りない！

ママとパパの顔がみれると嬉しい！

体を動かすのって楽しいな♪



6-12か月（おすわり期～たっち期）

【発達】

- ・好奇心の幅が広がる
- ・手指の動きが活発化し、力強さもでてくる
- ・マネっこが楽しくなる
- ・嬉しい、楽しいなど感情表現の幅が一層広がる
- ・ハイハイや後追いが始まる
- ・生後10か月ごろからつかまり立ちや伝い歩きする子が出始める
- ・記憶力が活発化する



【おもちゃ】

手が器用になってくるので「叩く」「握る」「掴む」「放す」などの手指を動かす遊びを取り入れるといいでしょう。

叩くとメロディが鳴る『電子ドラム』や『ピアノ』は、お子様の「叩きたい」という気持ちを楽しく刺激し、沢山叩くことで自然と腕の力が鍛えられ、ハイハイに向けた体づくりにも役立ちます。

また「箱から何かを取り出したり、入れたり、投げたり」といった一連の動作が安全に楽しめる『ベビーブロック』は、積み木で遊ぶ前の練習として、また親子で一緒に積み崩し遊びが楽しめるおもちゃとして人気があります。



座って遊べるおもちゃも活躍します。



沢山叩くことで腕の力が鍛えられ、ハイハイに向けた体づくりにも役立ちます。



柔らかいので積み崩し遊びも楽しめます。

ママとパパのことをよく見ているよ
マネっこが大好き

もっと動きたい！
あれを触りたい！

体を動かすのって
楽しいな♪

トイサブ!で0歳代に人気の知育おもちゃ例

「指遊びミュージカルジム」

サルの歯固めやキリンのラトルなど6種類のおもちゃがセットになった、ベビージムです。おもちゃが赤ちゃんの好奇心をくすぐり、自然な全身運動を促すことで、身体機能の成長を助けます。おもちゃは個別に取り外して持ち運び、外出先で遊ばせることができます。



「おやすみラッコ」

ふわふわラッコのお腹がゆっくり上下に動いて、ほんのりライトアップ!赤ちゃんが落ち着く心音や自然のサウンド、リラックスできるメロディを選べます。おだやかな動きで、赤ちゃんを幸せな眠りに誘います。



「まわしてくるくるサウンド」

赤ちゃんが起こす動作によって音が鳴ったり、光ったりとさまざまな反応が起こるおもちゃです。因果関係の理解につながり、想像力や思考力を養うことが期待できます。ひとり遊びを始める頃におすすめです。



「リングラトル」

赤ちゃんが握ったり振ったりしやすいサイズで作られている木製リングラトルです。リングラトルを振ることで腕や手指の筋肉を自然に鍛えることができ、運動能力の発育を助けます。



「おきあがりペンギン」

ペンギンの頭を押すと優しい音を出しながらゆらゆら揺れて、赤ちゃんの好奇心をくすぐる起き上がりこぼしです。赤ちゃんの足元に置き、キックして音を鳴らす遊び方も楽しめます。



「いろはタワー」

上下にひっくり返すとリズムカルな音とともに木玉が落ちて、赤ちゃんの関心を引きつけます。目の前で横に転がすことで、ハイハイ等の体の動きを促します。



「ベビークレミー 基本セットボックス」

柔らかい素材でできた、大きめサイズのブロックです。ブロックを握る・崩すという遊びから、月齢が進むと投げる・積む・作るといったように、発達状況に応じてさまざまな遊びを楽しめます。手指を動かす遊びは、脳の発達を促すのに効果的だと言われています。



「1歳代におすすめの知育おもちゃ」

【発達】

- ・ たっちや一人歩きを始める
- ・ 視野や行動範囲が広がる
- ・ 周囲の事象に対する好奇心が芽生える
- ・ 両手を使えるようになる
- ・ 1歳半ごろには、急ぎ足で歩いたり、階段を昇り降りしたりする子どももいる
- ・ 言語能力の発達が著しい
- ・ 「ワンワン」などの幼児語を話す子も見られる

ただし、まだ発語がなかったり、表現力が足らずにもどかしくてぐずってしまったりすることもあるでしょう。焦らずに見守りましょう。



【おもちゃ】

視野が広がり周囲からの刺激を多く得られるようになります。皮膚感覚や視覚、聴覚など、様々な感覚を刺激する知育おもちゃを選ぶとよいでしょう。

このころ手指を使う遊びは子どもの好奇心を刺激し、集中力や知覚の発達を促すことができます。特に「親指・人差し指・中指を使ってものをつまむ」という動作を促す遊びができる『ピックアップパズル』『ルーピング』『スタッキング』『型はめボックス』などがおすすめです。

また、自分の行動による変化を楽しめるおもちゃも因果関係の理解や、予測する力を鍛えてくれます。カラフルで配色の豊かなものは、色への興味を引き出し色彩感覚を養うこともできるでしょう。

指先遊びのメリット

- ・ 視覚と指の動きの協応性
(目で見えた情報を脳が適切に処理し、適切に手を動かす能力)を鍛えることができる
- ・ 日常動作につながる動きを練習できる
- ・ 手、指先からの感覚を通じて、五感の成長を促せる

外遊びも大事!【屋外用おもちゃ】

- ・ シャボン玉(保護者の方が吹いてみせてあげる)
- ・ 砂場遊び用セット(バケツ、シャベルなど)
- ・ ふわふわボール

手を放すと
落ちるんだ!

ここにキューブを
入れたいな!



トイサブ!で1歳代に人気の知育おもちゃ例


「ルーピング スクィード」

手や指を動かして目で見たものを正確に目的の場所へ運ぶ、協応運動を促します。色鮮やかなワイヤーに沿ってビーズを動かし、「これは赤だね、次は黄色を動かしてみようか」等と声かけをして一緒に遊ぶことで、色や形の認識力も向上します。



「“小さな太陽シリーズ” もっきん」

8音階が正確に奏でられるベビー向け本格木琴です。叩きやすいように音板を広くとり、小さな手でも掴みやすいように設計されたマレットは、安全に遊べる紐付きと、自由に叩ける紐なしの2種類あり、親子で楽しめます。



「くるくるチャイム」

ボールを頭から入れると、くるくる回って、チーンと音を鳴らして出てきます。単純な遊びでも、ボールを握る・はなす・じっと追視する、これらの動作をくり返すことで手先の器用さと集中力、知的好奇心を養います。夢中になっている時は声をかけずにそっと見守りましょう。



「どこかな?ハウス+えほん」

言葉かけのヒントになる絵本がセットになっています。くまちゃんラトルをハウスにかくして、「くまちゃん、どこかな?」とかくれんぼ遊びの他、いないいないばあ遊び、出し入れ遊び、くずす・積む、転がす、重ねるなど様々な遊びが楽しめます。



「バイリンガル・ラーニングボックス」

見て聞いて、手で遊んで楽しめる、ワクワクが詰まったラーニングボックスは遊びの中に発育を促す仕掛けがいっぱいつまっています。ABC、形や色の名前、数字を日本語と英語の歌やおしゃべりで教えてくれる5つのパネルは指先を使う練習にもなります。



「くろくま君の10までかぞえてバス」

ボールを乗せると数を音声で教えてくれます。ウサギやネコなどの可愛い動物が10匹、バスに乗車しています。車のごっこ遊びはもちろんのこと、1から10までの数にくり返し触れることで、遊びを通して「数」への興味を養います。



「ピックアップパズル バラエティ」


小さいお子様にも握りやすい取っ手がついているピックアップパズルです。くぼみと同じ形状のパーツを探すことで、図形の認識能力も高まります。



「2歳代におすすめの知育おもちゃ」

【発達】

- ・自我が芽生え、「自分でやりたい」という気持ちが強くなる
- ・料理や掃除など、大人の行動を真似したがる
- ・コミュニケーション能力が発達する
- ・「言葉の爆発期」ともいわれるほど言語能力が発達する
- ・2語文や3語文を話す子どもも見られ始める
- ・走る・跳ぶ・階段を昇り降りするなど身体能力も向上する



なんでも
自分で
やりたい!

【おもちゃ】

好き嫌いがはっきりとしてくるためパパやママが選んだおもちゃを拒否するケースがでてきます。

子どもの好奇心に合ったおもちゃと遊び方が大切になります。

個性や能力を育むためには、複数のおもちゃを与えて、さまざまな遊びを経験させてあげることがおすすめです。

大人がそばで補助しつつも、子どもが主体的に遊べる適切な難易度の知育おもちゃを選ぶとよいでしょう。

他者とのコミュニケーション能力も少しずつ発達し始める時期であるため、やりとりを経験するごっこ遊びもおすすめです。

お子様が興味を持ちやすいごっこ遊びおもちゃを選びましょう。

身体能力はさらに発達し、走る・跳ぶ・階段の昇り降りなど力強い動作をこなしたり、食事を口に運ぶような繊細な動作も可能になっていきます。

トイサブ!で2歳代に人気の知育おもちゃ例

「BRIO つみき 50ピース」

子どもひとりひとりの好きな方法で遊べるシンプルな積み木です。上手に積み上げるために試行錯誤する過程では、手先の器用さやバランス感覚、集中力を養うことができます。完成形を想像して作業に取り組む過程では、新しいものごとを生み出す創造力を鍛えます。



「コロコロコースターL」

ブロックやレール、その他ギミックパーツ（仕掛け）の組み合わせでコースターを作成し、ボールを転がして遊ぶおもちゃです。パーツごとの組み合わせ方によってボールの動きが変化するため、予測する力も育みます。



「ままごといっぱいセット」

ロールパンやハンバーガー、かぶなどの食材やパンナイフも入っていて、たっぷりおままごとを楽しめます。ざくつという手応えがお子様の好奇心を刺激し、満足感を与えます。またごっこ遊びは想像力を豊かにし、社会性を高めると言われています。



「時計パズル」

パズルの色や形でグループ分けを楽しんだり、型はめをヒントに数字を並べたり、時計の針をくるくる回したり。長い針と短い針があるね! 大好きなおやつのはんぱの時間は何時かな? 実際の時計と同じ時間に針をあわせてみよう! など楽しみながら時計に慣れ親しめます。



「Ring10積み木の王国」

成長に合わせて、スタッキングや紐通し、おままごと、色遊び、サイコロゲーム、おはじき、バランスゲーム、数の繰り上がりなど色々な遊び方で長く楽しめるおもちゃです。



「くもんの磁石かんじ盤」

漢字とイラストが書かれた磁石のコマを盤に並べます。まずはイラスト面を使って同じ絵をマッチングさせる遊びに挑戦してみてください。親子で一緒に遊ぶことによって、絵柄を見分ける認識力、言葉の発達、集中力、手先の巧緻性が期待できる知育おもちゃです。



「3歳代におすすめの知育おもちゃ」

【発達】

- ・「自分でやりたい」という意欲が強くなる
- ・文字や数字を認識し、興味関心をもつ
- ・自分で考え、表現する力がついてくる
- ・目に見えないものを認識する力がついてくる
- ・他者を思いやる心が培われる



なんで、
どうして

3歳までに
培った
「遊ぶ能力」を
発揮しよう！

【おもちゃ】

思考力が培われる3歳ごろには、まず考え、その後行動し、結果を見ることで楽しめる知育おもちゃがおすすめです。

思考し、実行する、記憶する、展開を予測する、規則性を見出すなど思考の結果による行動を促す『ブロック』や『クーゲルバーン』は、反復及び記憶学習の基礎作りに繋がります。

文字や数字への関心も芽生えるため、ひらがなやアルファベット、数字を扱ったアイテムを活用するとよいでしょう。

ごっこ遊びでは自分で世界をつくり上げ、自分ではないものになりきることで想像力が大きく養われます。

トイサブ！で3歳代に人気の知育おもちゃ例

「たのしいケーキ職人」

お子様が大好きなお誕生日ケーキを何度も楽しめます。マグネット製のフルーツや生クリームなどのトッピングをのせる楽しみや、ろうそくを消すごっこ遊び、ケーキを切って取り分ける遊びがお子様を夢中にさせます。おままごと遊びを通じてお子様の想像力や社会性などを育みます。



「森のくるくるピッピ!レジスター」

お店屋さんごっこに欠かせないレジスターのおもちゃです。パパやママの真似をして、お買い物遊びをしてみましょう。ごっこあそびを通して社会への関心を深め、想像力を広げながら、お金への理解も深められます。



「ひらがなしりとりパズル」

トレイにカードを差し込んで、カードの上にとばピースを置いてしりとりを完成させます。カードに書かれている通りにとばピースを置く絵合わせ遊びや、「?」の部分にあてはまることばを考えてとばピースを置いていく問題で楽しむことができます。文字に親しめるだけでなく、推理力も養えるパズルです。



「メイクアップセット」

鏡・ブラシ・カラーパレット・ファンデーション・ペンシル・スプレー・口紅・ウエストバッグがセットになっており、自分自身や家族、お友達、お人形にもお化粧をしてあげながら、他者とのやり取り遊びを楽しめます。



「さわって!バイリンガルずかん」

タッチペン不要の、指だけで楽しめる図鑑。お子さまに身近なもののイラストやことばが、日本語と英語それぞれ230種類以上収録されています。ネイティブ英語に触れて「英語耳」も育みます。また、たんご・おしゃべり・サウンド3つのモードに切り替えて遊べます。



「NEW くみくみスロープ」

コースター・クーゲルバーンです。ブロックのようにパーツを使ってコースを組み立て、ボールを転がします。ボールが下まで落ちるようにコースを考えて作る遊びをとおして、集中力や創造性を育てながら、作り上げる達成感を味わえます。様々なパーツによって転がるスピードなども変わるので、想像力も自然と育まれていきます。



「はじめての数字 マッチングパズル ナンバーカウント」

大きなパズルで数の数え方を学べるパズルゲームです。イラストと数字のピースをピッタリ合わせます。基本のあそびに加えて、3つのレベルから遊びを選べます。数の大きさや多さを比較したり、簡単な足し算などをして楽しく数を学びましょう。



「4歳代におすすめの知育おもちゃ」

ある形を頭の中で違うものに空想するなど、想像力が発達している段階です。自分で考える力もぐんぐん伸びてくるため、論理的思考が必要な知育おもちゃも楽しめるようになります。

「ドーナツ・オン・ドーナツ+3」

大小あわせて15個のドーナツで、3つのゲームが楽しめます。まずはメニューシートの上に、写真と同じドーナツをセッティング。 tongを使って崩れないようにドーナツを乗せるバランスゲームや、ドーナツ屋さんごっこなどおままごとにも使えます。



「赤ずきんちゃん パズル」

赤ずきんちゃんがおばあちゃんのお家にたどり着けるように手伝ってあげましょう。赤ずきんちゃんと家と木をゲームボードに配置し、パズルピースを使っておばあちゃんのお家までの道を作ります。オオカミの有り無しで難易度も変わります。



「はじめてのボードゲーム さかなつりバーシ」

魚釣りとりバーシが両方楽しめるおもちゃです。少し難易度の高い魚釣りは集中力や手先の巧緻性を高めてくれます。簡単なりバーシ対戦ゲームでは「ルールを守る練習」や「勝ち負け」について学ぶこともできます。



「5歳代におすすめの知育おもちゃ」

日常生活の中でも自分一人ですることが多くなり、社会性が身についてくる段階です。友達との遊びに楽しさを見出す中で、集団行動における協調性や感情をコントロールする力が身についていきます。ルールを理解し守りつつ、思考力を鍛えられる知育おもちゃがおすすめです。

「ロジカルロードメーカー」

使えるピースの数や種類、ピースがはまる方向や距離といった情報を基に、ピースの置き方を論理的に考えて、スタートからゴールまでの道を完成させましょう。ボールをゴールまで運ぶ遊びを通じて論理的思考力やプログラミング的思考を養います。



「クラッシュアイスゲーム」

ペンギンを落とさないようにハンマーで氷を砕きましょう。どの氷を落とすかが勝負の分かれ道となります。ハラハラドキドキしながら複数人で楽しめる、パズル&バランス知能ゲームです。



「マイプログラミングペット うさぎ」

ウサギの背中にある方向ボタンを押して、前へ進む、右へ曲がるなど最大30のプログラムを入力して動かしてみよう。付属の絵本を読みながらお友達に乗ったブランコを押してあげたり、コーディングをしながら遊ぶことで自然とプログラミングの概念を身に付けることができます。



トイサブ!
Toysub!
がおすすめ
する

子ども一人ひとりの能力を引き出す「遊び」



point

1 お子様の**発達段階に適したおもちゃ**であること

point

2 お子様の**興味関心に合ったおもちゃ**であること

point

3 **ストレスフリー**のサービスであること



「最適な遊び」はトイサブ!の**完全個別プラン**にお任せ!

ヒアリング



アンケートをもとに
毎回パーソナルプランを作成!
発達状況、好み、手持ちの
おもちゃ等を反映。



データ



ユーザーによる100万件以上の
おもちゃ評価データを活用し、
お子様が興味を示す
おもちゃを予測。

トイサブ!
Toysub! はあなたの**お子様にあった知育おもちゃ**が届く、
定額制知育サービスです。

適切な知育おもちゃを、適切なタイミングで。

人間の脳は3歳までに80%、6歳までに90%が完成すると言われています。

この時期に効果的に脳に刺激を与えて、その後の豊かな人生の土台作りをしておくことが重要です。

しかし**子どもの成長は十人十色**。脳が喜ぶ刺激も一人ひとりの個性があり、同一ではありません。

トイサブ!は知育のプロが豊富なデータをもとに

お子様一人ひとりに合わせた知育おもちゃを完全個別プラン。

知育おもちゃによる「遊び」を通じたお子様の成長・発達をサポートします。

2か月に1回の交換で0-4歳は6点、4-6歳は5点、

合計定価15,000円相当の知育おもちゃをお届けします。

年間40万点以上の知育おもちゃ選定、

100万点以上のプラン実績を持つ

経験豊富な知育おもちゃプランナーが個々にとって

最適な「遊び」と「学び」を提供します。



3つの安心をお約束します

point
1

家にもものが増えずにスッキリ！

常に成長にあった知育玩具・おもちゃだけがご自宅にあることで、収納に困らず、お子様が飽きにくい自宅環境を作ることが出来ます。

point
2

徹底した衛生管理！

口に入れたり怪我をする可能性を十分に鑑みて、清掃・梱包作業をしています。調理器具と同等のレベル衛生管理基準値を実現しています。

point
3

汚れ・破損、パーツ紛失は原則弁償不要！

思いっきり遊んでいただきたいの思いから、禁止事項や弁償対象に当てはまらなければ、弁償不要です。本体紛失・破損の際の弁償金の上限は1,000円となります。

（ お客様の声 ）

1歳のお子様 1歳の男の子：北海道



ネットを見ていた時に偶然トイサブさんを見つけた事や、玩具が増えて捨てるに捨てれず収納に困っていたので入会する事に決めました。今までは、息子が好きで喜ぶ車や電車系の玩具ばかり買っていました。他の玩具を買っても月齢に合わず、遊んでくれない事も多々...。トイサブさんでは、おもちゃプランナーの方々が私達の要望を聞いて、息子にあった玩具でプランしてもらえるのでとても助かります！また、賃貸暮らしをしている私達にとって増え続ける玩具の収納スペースが一番の問題だったので、常に必要な玩具だけある事で家の中がスッキリする事が何より良かったです！期待したいことは、1歳7ヶ月の息子でも常に玩具をくわえたり、舐めたりするので使用後の清掃は念入りにして頂きたい。次のプランでどんな玩具が届くのか今から楽しみです(^ ^)

1歳のお子様 1歳の女の子：神奈川県



月齢にあったよいおもちゃを買い与えたかったが、どんなものを買えばよいか分からず、また、知育玩具は高価なものばかりで、買っても全く遊ばなかったりすぐに飽きてしまうので買い続けるには(金銭的に)厳しいと感じていたのでトイサブ!を始めました。プランシートにより様々な遊び方を教えてくれるので、おもちゃを通して子ども過ごす時間がより楽しくなったのはトイサブ!を続けていて良い点です。こちらの要望や意見を取り入れておもちゃを選定してくれ、遊んだ後の感想なども考慮し次回に反映してくれるので、子どもの嗜好に合ったおもちゃで遊ばせることができます。またトイサブ!を始めたおかげで、おもちゃとはただ与えておくものではなく、子どもとの大切な時間を共有するためのツールなのだとこのことを知ることができ、オススメです。

1歳のお子様 1歳の女の子：東京都



トイサブ!を始めたきっかけは、月齢に合わせて色々なおもちゃを使用できるのは魅力的と感じたためです。おもちゃの保管場所を節約したり、買ったおもちゃが気に入らないリスクを回避できる点が良いサービスだと感じました。はじめてみて初回号が届きそれ以降継続して使用していると、当初の期待(省スペース、買ったのに使わないが起りにくい)は期待通りでした。気に入ったおもちゃは継続して利用できたり、自分たちでは買わないであろうおもちゃで遊ぶ機会を与えられたりという点も良いと思っています。検討している他の親御さんたちへの推薦の言葉としては、大人にとっても(省スペース等)、子どもにとっても(色々なおもちゃで遊ぶ機会を作れる等)役立つサービスだと思います。興味のある方はぜひ一度使われてみることをおすすめします！

2歳のお子様 2歳の男の子：神奈川県



テレビでトイサブ!を知り、色々なおもちゃで遊ばせることができる点、せっかく買っても気に入らなかつたりするおもちゃも多かったのでレンタルなら気軽に試せる点、また物が増えない点も良いなと思いました。外国製の見た目もおしゃれなおもちゃも多く、インテリアとしてもかわいいです。また、返却する際に子供の様子をお伝えすると、次はそれにそった新しいおもちゃが送られてきます。どんなおもちゃが届くか親の私も楽しみです。おもちゃも状態が良く、スタッフさんの対応も非常に丁寧です。どんなおもちゃを選べばいいのかわからない、あまり物を増やしたくないが、色々なおもちゃで遊ばせたい方にピッタリだと思います。全て買ったら大変な金額になってしまうので、その点お値段もリーズナブルに気軽に試せるのも良いと思います。

プラン詳細 料金体系

トイサブ!スタンダードプラン(隔月交換)

お子様に合った
知育おもちゃ**5~6点**
送 料 無 料
月額 **3,674** 円(税込)

毎月支払いコース

月額
送料・返送料
無料 **3,340** 円
(税込3,674円)

1日約**122**円で遊べます!

おもちゃは隔月での交換となります。最低利用期間は60日です。自動更新です。

5%
off

6ヶ月一括支払いコース

送料・返送料
無料 **19,038** 円
(税込20,941円)

6ヶ月間のご利用で、1,103円お得!

1日約**116**円で遊べます!

6ヶ月おきの自動更新です。おもちゃは隔月での交換となります。途中解約の場合、未利用月分を月数分で等分しご返金します。

10%
off

12ヶ月一括支払いコース

送料・返送料
無料 **36,072** 円
(税込39,679円)

12ヶ月間のご利用で、4,409円お得!

1日約**108**円で遊べます!

12ヶ月おきの自動更新です。おもちゃは隔月での交換となります。途中解約の場合、未利用月分を月数分で等分しご返金します。

月齢の異なる2名のお子さまに3点ずつおもちゃをお送りする「きょうだいプラン」のご提供もございます。料金は通常料金と同じ、月額3,340円(税込3,674円)でご利用いただけます。

※まとめて支払いの場合も、きょうだいプランによる追加料金は発生いたしません。

詳細は
こちらから >



妊娠中の方限定! 特別プラン!

はじめてのトイサブ!ファーストセレクション

ねんね期の五感を育む
鉄板おもちゃ**3点**
送 料 無 料
2ヶ月たったの **990** 円(税込)

お申し込みいただけるのは、申し込み時に妊娠中もしくは月齢生後1.5か月未満の方のみとなります。トイサブ!ファーストセレクションの最低利用期間は2か月(990円/税込)です。ファーストセレクションの発送から2か月後より通常のトイサブ!プラン(月額3,674円/税込)に移行します。ファーストセレクションは、トイサブ!通常プラン(月額3,674円/税込)を2か月以上利用される方向向けの特別プランです。ファーストセレクションのみのご利用はできません。生後1.5か月以上の方は通常のトイサブ!プランをお申し込みください

詳細は
こちらから >



余裕のある
産前に
準備して安心

